

Prendre le poinçon et le placer sur l'endroit où vous voulez mettre l'œillet sur la bâche.

Frapper le poinçon avec un marteau pour découper un cercle de la bâche.

Le cercle enlevé est exactement de la taille de l'œillet.



Mettre le tube de l'œillet dans la bâche.



Retourner la bâche et s'assurer que l'œillet est bien emboîté dans le disque fourni.



Le tube de l'œillet ressort maintenant de la bâche vers le haut.

Placer l'anneau sur le tube et mettre la tige à bille dans l'ouverture.

D'un coup de marteau, frapper les bords du tube et les dents de l'anneau dans la bâche. L'œillet est maintenant fixé.